





Generalversammlung / Assemblée générale / Annual General Meeting 2016


Präsenzmeldung		
Anwesende Aktionäre	750	
Durch Aktionäre vertretene Stimmen	1'814'616	
Unabhängiger Stimmrechtsvertreter	22'030'696	
Total vertretene Stimmen	23'845'312	


Traktandum 1			
Genehmigung des Jahresberichts 2015			
Ergebnis der Abstimmung:	Stimmen	in %	
→ Ja	23'781'979	99.9	
→ Nein	22'713	0.1	


Traktandum 2		
Entlastungen		
Ergebnis der Abstimmung:	Stimmen	in %
→ Ja	22'902'275	99.5
→ Nein	109'329	0.5


Traktandum 3		
Verwendung Bilanzgewinn		
Ergebnis der Abstimmung:	Stimmen	in %
→ Ja	23'777'248	99.9
→ Nein	20'297	0.1


Traktandum 4.1.1 Wahl VR		
Dr. Michael Becker		
Ergebnis der Abstimmung:	Stimmen	in %
→ Ja	23'680'379	99.6
→ Nein	90'247	0.4


Traktandum 4.1.2 Wahl VR		
Dr. Andreas Beerli		
Ergebnis der Abstimmung:	Stimmen	in %
→ Ja	23'674'857	99.6
→ Nein	88'168	0.4


Traktandum 4.1.3 Wahl VR Dr. Georges-Antoine de Bocard			
Ergebnis der Abstimmung:	Stimmen	in %	
→ Ja	23'480'878	99.1	
→ Nein	215'201	0.9	

Traktandum 4.1.4 Wahl VR Dr. Andreas Burckhardt			
Ergebnis der Abstimmung:	Stimmen	in %	
→ Ja	22'245'569	94.1	
→ Nein	1'392'561	5.9	

Traktandum 4.1.5 Wahl VR Christoph B. Gloor			
Ergebnis der Abstimmung:	Stimmen	in %	
→ Ja	23'423'087	98.8	
→ Nein	273'532	1.2	

Traktandum 4.1.6 Wahl VR Karin Keller-Sutter			
Ergebnis der Abstimmung:	Stimmen	in %	
→ Ja	23'516'282	99.1	
→ Nein	212'039	0.9	

Traktandum 4.1.7 Wahl VR Werner Kummer			
Ergebnis der Abstimmung:	Stimmen	in %	
→ Ja	21'542'958	91.0	
→ Nein	2'138'128	9.0	

Traktandum 4.1.8 Wahl VR Thomas Pleines			
Ergebnis der Abstimmung:	Stimmen	in %	
→ Ja	23'536'205	99.6	
→ Nein	105'715	0.4	

Traktandum 4.1.9 Wahl VR
Prof. Dr. Marie-Noëlle Venturi - Zen-Ruffinen




Ergebnis der Abstimmung:	Stimmen	in %
→ Ja	23'491'352	99.1
→ Nein	210'471	0.9

Traktandum 4.1.10 Wahl VR
Hugo Lasat




Ergebnis der Abstimmung:	Stimmen	in %
→ Ja	23'412'254	99.0
→ Nein	245'354	1.0

Traktandum 4.2 Wahl VR-Präsident
Dr. Andreas Burckhardt




Ergebnis der Abstimmung:	Stimmen	in %
→ Ja	22'473'849	95.0
→ Nein	1'193'385	5.0

Traktandum 4.3.1
 Wahl Vergütungsausschuss
Dr. Georges-Antoine de Boccard




Ergebnis der Abstimmung:	Stimmen	in %
→ Ja	23'484'651	99.1
→ Nein	217'752	0.9

Traktandum 4.3.2
 Wahl Vergütungsausschuss
Karin Keller-Sutter



Ergebnis der Abstimmung:	Stimmen	in %
→ Ja	23'459'534	99.1
→ Nein	210'568	0.9


Traktandum 4.3.3
 Wahl Vergütungsausschuss
Thomas Pleines





Ergebnis der Abstimmung:	Stimmen	in %
→ Ja	23'456'979	99.2
→ Nein	182'724	0.8


Traktandum 4.3.4 Wahl Vergütungsausschuss Prof. Dr. Marie-Noëlle Venturi - Zen-Ruffinen			
Ergebnis der Abstimmung:	Stimmen	in %	
→ Ja	23'432'514	99.1	
→ Nein	221'037	0.9	

Traktandum 4.4 Wahl unabhängiger Stimmrechtsvertreter Dr. Christophe Sarasin			
Ergebnis der Abstimmung:	Stimmen	in %	
→ Ja	23'736'471	99.9	
→ Nein	34'846	0.1	

Traktandum 4.5 Wahl Revisionsstelle Ernst & Young AG			
Ergebnis der Abstimmung:	Stimmen	in %	
→ Ja	23'578'583	99.2	
→ Nein	192'067	0.8	

Traktandum 5.1 Vergütung Verwaltungsrat			
Ergebnis der Abstimmung:	Stimmen	in %	
→ Ja	15'190'527	65.0	
→ Nein	8'166'464	35.0	

Traktandum 5.2.1 Fixe Vergütung Konzernleitung			
Ergebnis der Abstimmung:	Stimmen	in %	
→ Ja	22'626'438	95.8	
→ Nein	1'003'633	4.2	

Traktandum 5.2.2 Variable Vergütung Konzernleitung			
Ergebnis der Abstimmung:	Stimmen	in %	
→ Ja	21'752'267	92.3	
→ Nein	1'811'429	7.7	