




Präsenzmeldung

Anwesende Aktionäre	837
Durch Aktionäre vertretene Stimmen	2'003'620
Unabhängiger Stimmrechtsvertreter	22'727'095
Total vertretene Stimmen	24'730'715
Einfaches Mehr	12'365'358



Traktandum 1
Jahresbericht, Jahresrechnung und Konzernrechnung für das Geschäftsjahr 2014

Ergebnis der Abstimmung:

	Stimmen	in %
→ Ja	24'595'729	99.9
→ Nein	21'827	0.1



Traktandum 2
Entlastung

Ergebnis der Abstimmung:

	Stimmen	in %
→ Ja	23'895'496	99.9
→ Nein	32'423	0.1



Traktandum 3
Verwendung Bilanzgewinn

Ergebnis der Abstimmung:


	Stimmen	in %
→ Ja	24'462'084	99.9
→ Nein	16'266	0.1



Traktandum 4.1: Statutenänderungen
Verlängerung genehmigtes Kapital

Ergebnis der Abstimmung:


	Stimmen	in %
→ Ja	22'966'259	92.8
→ Nein	1'115'287	4.5
→ Enthaltung	659'044	2.7



Traktandum 4.2: Statutenänderungen
Anpassungen an VegüV

Ergebnis der Abstimmung:

	Stimmen	in %
→ Ja	23'699'397	98.2
→ Nein	439'357	1.8



Traktandum 5.1.1: Wiederwahl VR
Dr. Michael Becker

Ergebnis der Abstimmung:	Stimmen	in %
→ Ja	24'192'209	99.7
→ Nein	67'117	0.3



Traktandum 5.1.2: Wiederwahl VR
Dr. Andreas Beerli

Ergebnis der Abstimmung:	Stimmen	in %
→ Ja	24'178'526	99.7
→ Nein	60'849	0.3



Traktandum 5.1.3: Wiederwahl VR
Dr. Georges-Antoine de Bocard

Ergebnis der Abstimmung:	Stimmen	in %
→ Ja	24'081'421	99.3
→ Nein	175'789	0.7



Traktandum 5.1.4: Wiederwahl VR
Dr. Andreas Burckhardt

Ergebnis der Abstimmung:	Stimmen	in %
→ Ja	22'948'036	94.6
→ Nein	1'307'075	5.4



Traktandum 5.1.5: Wiederwahl VR
Christoph B. Gloor

Ergebnis der Abstimmung:	Stimmen	in %
→ Ja	24'094'552	99.3
→ Nein	160'837	0.7



Traktandum 5.1.6: Wiederwahl VR
Karin Keller-Sutter

Ergebnis der Abstimmung:	Stimmen	in %
→ Ja	24'151'919	99.5
→ Nein	118'772	0.5



Traktandum 5.1.7: Wiederwahl VR
Werner Kummer

Ergebnis der Abstimmung:	Stimmen	in %
→ Ja	22'844'502	94.3
→ Nein	1'383'274	5.7



Traktandum 5.1.8: Wiederwahl VR
Thomas Pleines

Ergebnis der Abstimmung:	Stimmen	in %
→ Ja	24'144'764	99.5
→ Nein	112'867	0.5



Traktandum 5.1.9: Wiederwahl VR
Dr. Eveline Saupper

Ergebnis der Abstimmung:	Stimmen	in %
→ Ja	22'840'497	94.3
→ Nein	1'391'301	5.7



Traktandum 5.2: Wahl VR-Präsident
Dr. Andreas Burckhardt

Ergebnis der Abstimmung:	Stimmen	in %
→ Ja	23'242'427	95.9
→ Nein	985'577	4.1



Traktandum 5.3.1:
Wahl Vergütungsausschuss
Dr. Georges-Antoine de Bocard

Ergebnis der Abstimmung:	Stimmen	in %
→ Ja	23'977'117	99.0
→ Nein	242'434	1.0



Traktandum 5.3.2:
Wahl Vergütungsausschuss
Karin Keller-Sutter

Ergebnis der Abstimmung:	Stimmen	in %
→ Ja	23'947'116	99.3
→ Nein	157'052	0.7



Traktandum 5.3.3:
Wahl Vergütungsausschuss
Thomas Pleines

Ergebnis der Abstimmung:

	Stimmen	in %
→ Ja	24'072'858	99.4
→ Nein	151'430	0.6



Traktandum 5.3.4:
Wahl Vergütungsausschuss
Dr. Eveline Saupper

Ergebnis der Abstimmung:

	Stimmen	in %
→ Ja	23'127'179	95.4
→ Nein	1'119'049	4.6



Traktandum 5.4:
Wahl unabhängiger Stimmrechtsvertreter
Dr. Christophe Sarasin

Ergebnis der Abstimmung:

	Stimmen	in %
→ Ja	24'553'415	99.9
→ Nein	17'824	0.1



Traktandum 5.5: Wahl Revisionsstelle
PricewaterhouseCoopers AG

Ergebnis der Abstimmung:

	Stimmen	in %
→ Ja	23'770'052	98.1
→ Nein	455'014	1.9



Traktandum 6.1: Vergütungen
Vergütung Verwaltungsrat

Ergebnis der Abstimmung:

	Stimmen	in %
→ Ja	16'001'406	66.9
→ Nein	7'928'717	33.1



Traktandum 6.2.1: Vergütungen
Fixe Vergütung Konzernleitung

Ergebnis der Abstimmung:

	Stimmen	in %
→ Ja	23'165'710	98.8
→ Nein	284'933	1.2

Traktandum 6.2.2: Vergütungen			
Variable Vergütung Konzernleitung			
Ergebnis der Abstimmung:	Stimmen	in %	
→ Ja	22'872'276	95.4	
→ Nein	1'101'680	4.6	